



# Aplicaciones

Este módulo cubrirá las aplicaciones de computador vs. las aplicaciones móviles; las aplicaciones de Internet vs. las aplicaciones de computador; el proceso de encontrar aplicaciones en los dispositivos; los símbolos comunes en las aplicaciones y las páginas web y el proceso de descargar aplicaciones.

# Aplicaciones

**Aplicaciones**, también conocidas como **apps** o **software**, son programas de computador que nos ayudan a realizar tareas en nuestros computadores. Para cualquier cosa que usted quiera hacer en un computador, probablemente existe una aplicación que lo permite hacerla. Algunas de las tareas divertidas y útiles que se pueden realizar con la ayuda de un computador son producir música, crear arte y escribir un documento como un currículum (CV).

Existen muchos tipos de aplicaciones:

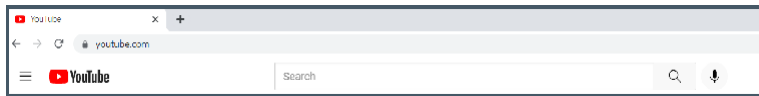
- ★ **Navegadores web**  
Google Chrome, Microsoft Edge, Mozilla Firefox
- ★ **Aplicaciones para ver y editar fotos**  
Google Photos, Apple Photos, Microsoft Paint, Adobe Photoshop
- ★ **Reproductores de música**  
Apple Music, YouTube, Spotify
- ★ **Procesadores de texto**  
Microsoft Word, Google Docs
- ★ **Aplicaciones para ver y editar videos y películas**  
iMovie, Vimeo, YouTube
- ★ **Aplicaciones de redes sociales**  
Facebook, Instagram, Twitter, TikTok
- ★ **Software para hacer hojas de cálculo**  
Microsoft Excel, Google Sheets
- ★ **Aplicaciones de correo electrónico**  
Microsoft Outlook, Gmail, Hotmail, Yahoo Mail

# Aplicaciones de computador vs. aplicaciones móviles

La diferencia principal entre **las aplicaciones de computador** y **las aplicaciones móviles** es en su forma y funcionalidad.

Generalmente, las aplicaciones de computador tienen más funcionalidad, aunque hay excepciones como las cámaras.

Las aplicaciones móviles también suelen ser más sencillas que las aplicaciones de computador y permiten acceso más rápido cuando no está en casa.



*La aplicación de la página web de YouTube utilizada a través de un navegador web*

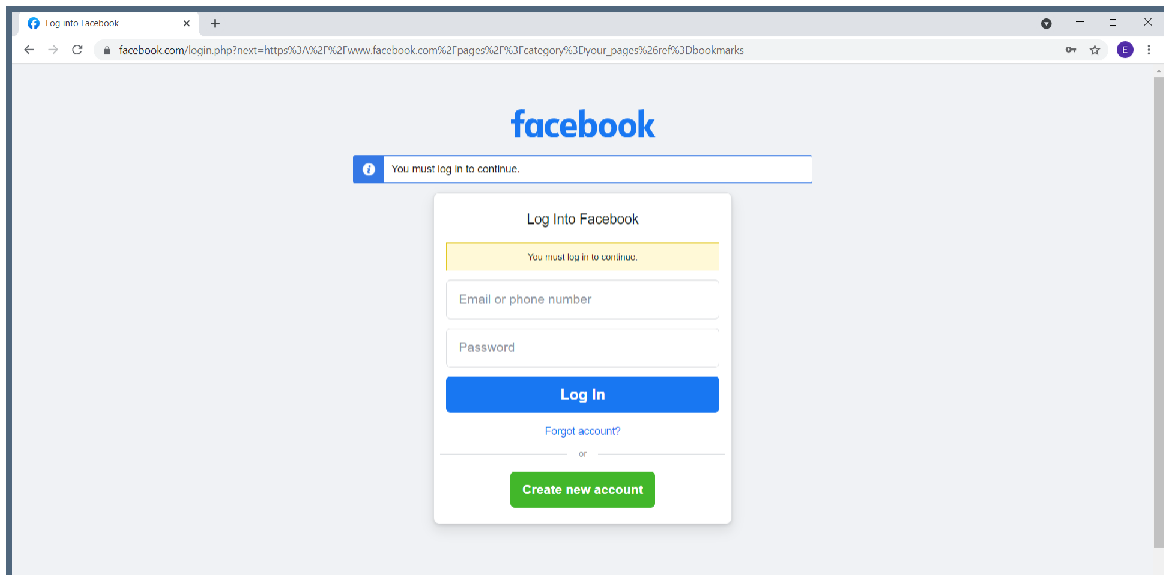


*La aplicación móvil de YouTube*

# Aplicaciones web vs. aplicaciones de computador

En los computadores existen dos clases de aplicaciones: las aplicaciones web y las aplicaciones de computador.

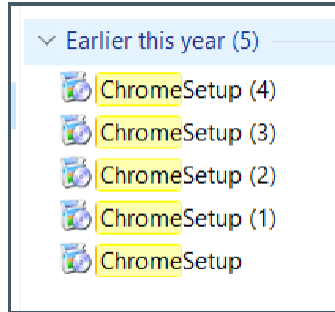
**Las aplicaciones web** generalmente son operadas a través de un navegador web.



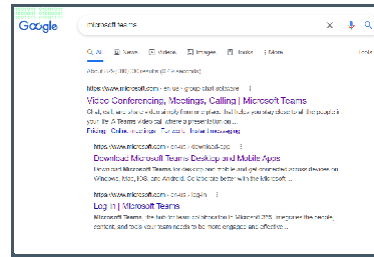
*Imagen de la aplicación de web de Facebook operada a través de un navegador web.*

Para usar aplicaciones web, se necesita conexión a Internet. Para algunas aplicaciones de computador no se necesita conexión a Internet.

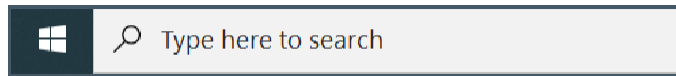
Debido al aumento en la popularidad de los dispositivos portátiles como los Chromebooks, que utilizan el Sistema Operativo de Chrome y el navegador Chrome, y que no tienen suficiente almacenamiento, las aplicaciones web son más comunes. **Las aplicaciones de computador** son descargadas a su computador y después son abiertas.



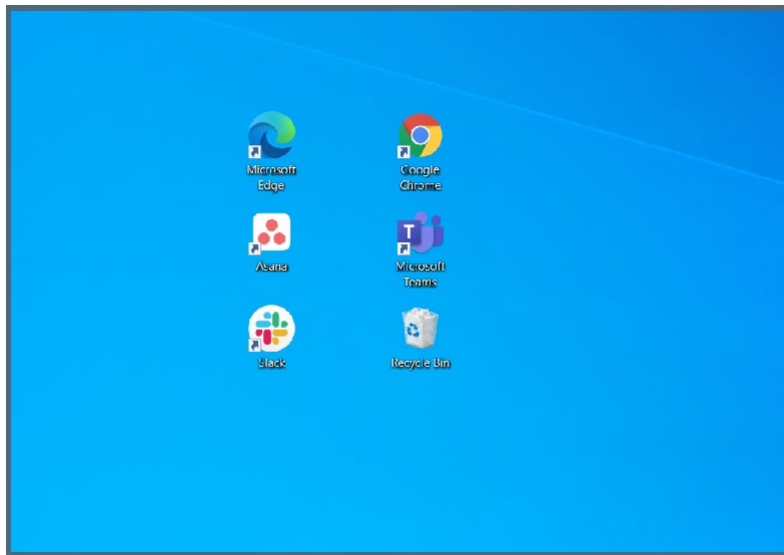
Explorador de archivos



Buscador de computador



Cuadro de búsqueda



Una imagen de como aparecen los íconos de las aplicaciones de computador.

# Encontrando Aplicaciones en su Dispositivo

Hay varias formas para encontrar sus aplicaciones:

- ★ Búsqueda de computador
- ★ Menú de inicio
- ★ Pantalla de inicio
- ★ Explorador de archivos\*
- ★ Navegador web\*

*\*Dependiendo de la aplicación, es posible que la única manera de encontrar la aplicación sea usando el explorador de archivos o el navegador web.*


# Símbolos Comunes

Abajo hay algunos ejemplos de los símbolos comunes que se encuentran en las aplicaciones.

Configuración



Menú



Guardar



Descargar



Refrescar



# Instalando Aplicaciones

Existen varios procesos para instalar aplicaciones. Usted puede instalar aplicaciones a través de una tienda de aplicaciones como la tienda de Microsoft, la tienda de Play y la tienda de Apple.

Una tienda de aplicaciones maneja la instalación, la desinstalación y la actualización de las aplicaciones.



*El logotipo de la tienda de Microsoft*




*El logotipo de la tienda de Google Play*




*El logotipo de la tienda de Apple*

Si usted tiene dispositivo de Android, va a usar la tienda de Google Play para descargar aplicaciones. Usualmente la tienda de Google Play vendrá preinstalada en la pantalla de inicio de su celular.



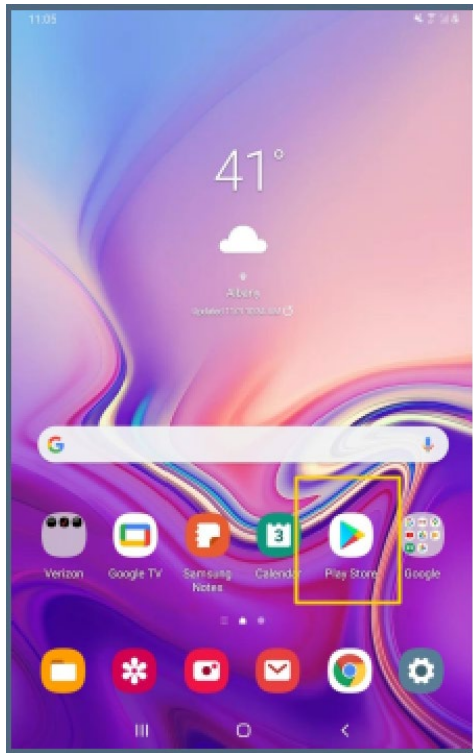
*El ícono de la tienda de Google Play*

Si usted tiene un Apple iPhone, va a usar la tienda de aplicaciones de Apple para descargar las aplicaciones. La tienda de aplicaciones siempre vendrá preinstalada en la pantalla de inicio de su celular.

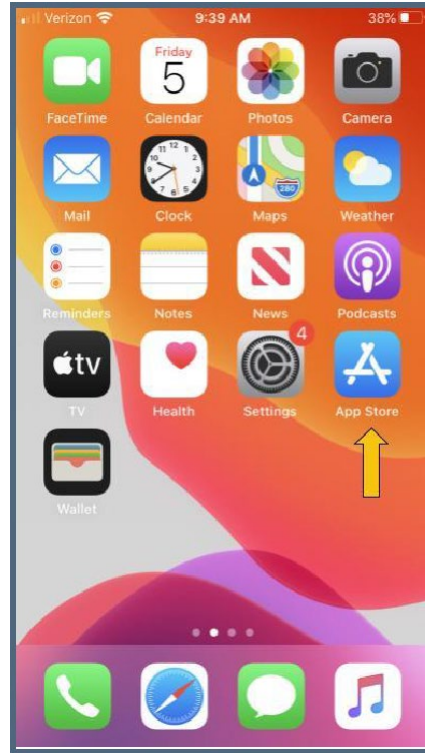


*El ícono de la tienda de aplicaciones de Apple*



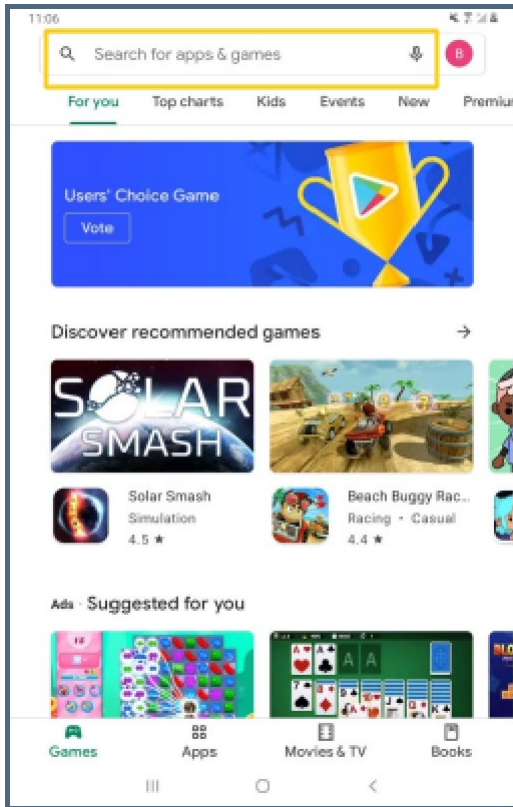


*El ícono de la tienda de Google Play en un dispositivo de Android*

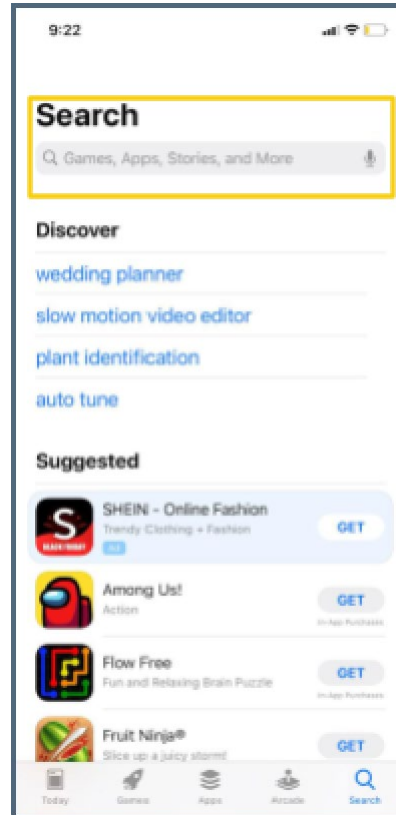


*El ícono de la tienda de aplicaciones en un Apple iPhone*

Cuando usted abre la tienda de Google Play o la tienda de aplicaciones de Apple, puede buscar o puede navegar para encontrar la aplicación que quiere instalar en su dispositivo.

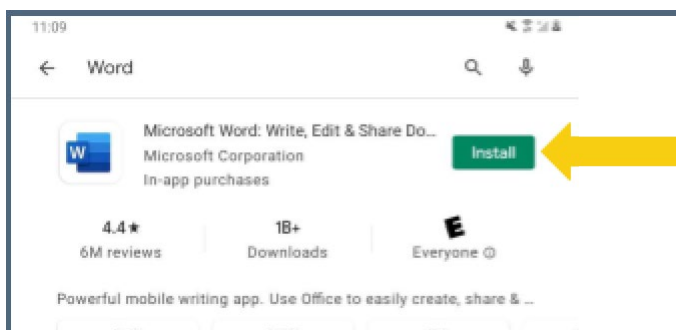


Cuadro de búsqueda en la tienda de Google



Cuadro de búsqueda en la tienda de aplicaciones de Apple

Haga clic en el ícono de la aplicación que usted quiere descargar y después haga clic en el botón de **Instalar** o **Descargar**. La aplicación va a empezar a descargar. Esto puede ser rápido o demorarse unos minutos. Apenas se descargue la aplicación, usted será dirigido a hacer clic en el botón de **Abrir** para empezar a usar su nueva aplicación. Usted también podrá encontrar la aplicación en su página de inicio.

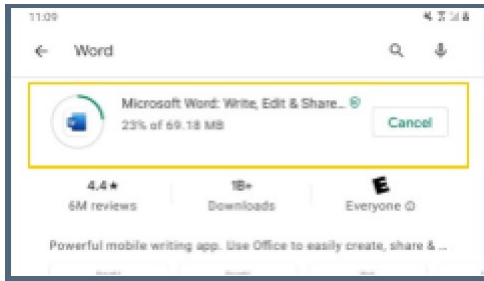


El botón de Instalar en un dispositivo de Android

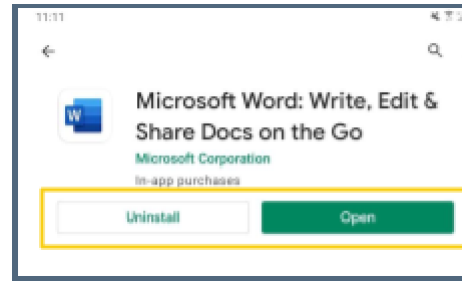


El botón de Descargar en la tienda de aplicaciones de Apple





Descargando una aplicación en un dispositivo de Android



Haga clic en el botón de Abrir para empezar a usar la nueva aplicación.

Es importante notar que algunas de las aplicaciones tienen un costo monetario, así que, si usted comparte un dispositivo con otra persona en su hogar puede activar una contraseña de protección para las compras. Esto requiere que usted entre una contraseña antes de comprar una aplicación en su dispositivo.

La forma de instalar las aplicaciones en los computadores de escritorio y los computadores portátiles es descargando un archivo para hacer la instalación.

La apariencia del instalador de la aplicación varía dependiendo del Sistema Operativo (SO). El Instalador opera el archivo **ejecutable**, también conocido como un archivo **.exe**, y lo lleva a usted por todo el proceso de instalación.

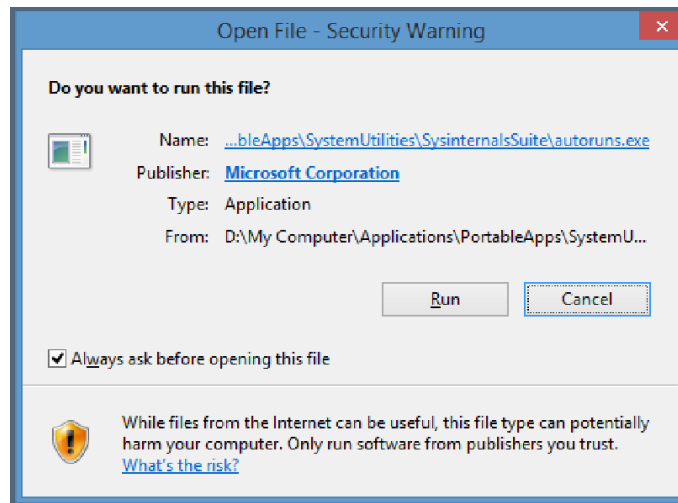


Imagen de un archivo run.exe

